





GOBIERNO DEL ESTADO DE PUEBLA
AVANCE DE INDICADORES PARA RESULTADOS
INSTITUTO TECNOLÓGICO SUPERIOR DE ATLIXCO
 PERIODO: ENERO - JUNIO DE 2019

PP	Indicadores para resultados Programa Presupuestario / Indicador	Nivel	Tipo	Dimensión a Medir	Unidad de Medida	Metas			Porcentaje de Cumplimiento		Presupuesto (Miles de Pesos)			Porcentaje de Ejercicio	
						Aprobada	Modificada	Alcanzada	Aprob.	Modif.	Aprobado	Modificado	Devengado	Aprob.	Modif.
E201 EDUCACION SUPERIOR TECNOLOGICA						53 120.9	14541.2	53 329.3	87.70%	87.88%					
	CUBERTURA SUPERIOR INCLUYE POSGRADO (16 A 22 AÑOS DE EDAD)	RY	ESTRATEGICO	EFICACIA	PERSONA	8852	8852								
	VARIACION PORCENTUAL DE ESTUDIANTES MATRICULADOS	PROPÓSITO	ESTRATEGICO	EFICIENCIA	PORCENTAJE	100	100								
	PORCENTAJE DE ATENCION A LA DEMANDA	COMPONENTE	ESTRATEGICO	EFICACIA	PORCENTAJE	95.86	95.86								
	PORCENTAJE DE ESTUDIANTES BENEFICIADOS CON LA VINCULACION	COMPONENTE	ESTRATEGICO	EFICACIA	PORCENTAJE	99.26	99.26	83.33	83.33%	83.33%					
	PORCENTAJE DE PROCESOS DE SERVICIO EDUCATIVOS CERTIFICADOS	COMPONENTE	ESTRATEGICO	CALIDAD	PORCENTAJE	98.00	98.00	50.00	50.00%	50.00%					
	PORCENTAJE DE ESTUDIANTES PARTICIPANTES EN PROYECTOS DE INVESTIGACION Y EMPRENDIMIENTO	COMPONENTE	ESTRATEGICO	EFICACIA	PORCENTAJE	33.40	33.40	19.85	58.83%	58.83%					
	PORCENTAJE DEL PERSONAL CAPACITADO	COMPONENTE	ESTRATEGICO	EFICACIA	PORCENTAJE	87.43	87.43	85.94	87.80%	87.80%					
	PORCENTAJE DE ESTUDIANTES QUE PARTICIPAN LOS EVENTOS CULTURALES DEPORTIVOS Y CIVICOS	COMPONENTE	ESTRATEGICO	EFICACIA	PORCENTAJE	83.34	83.34	47.42	56.90%	56.90%					


 Titular de la Institución
(Nombre y Firma)


SECRETARÍA DE EDUCACIÓN PÚBLICA
INSTITUTO TECNOLÓGICO SUPERIOR DE ATLIXCO
DIRECCIÓN GENERAL


 Director Administrativo
(Nombre y Firma)


 Enlace Directivo
(Nombre y Firma)



0000297A